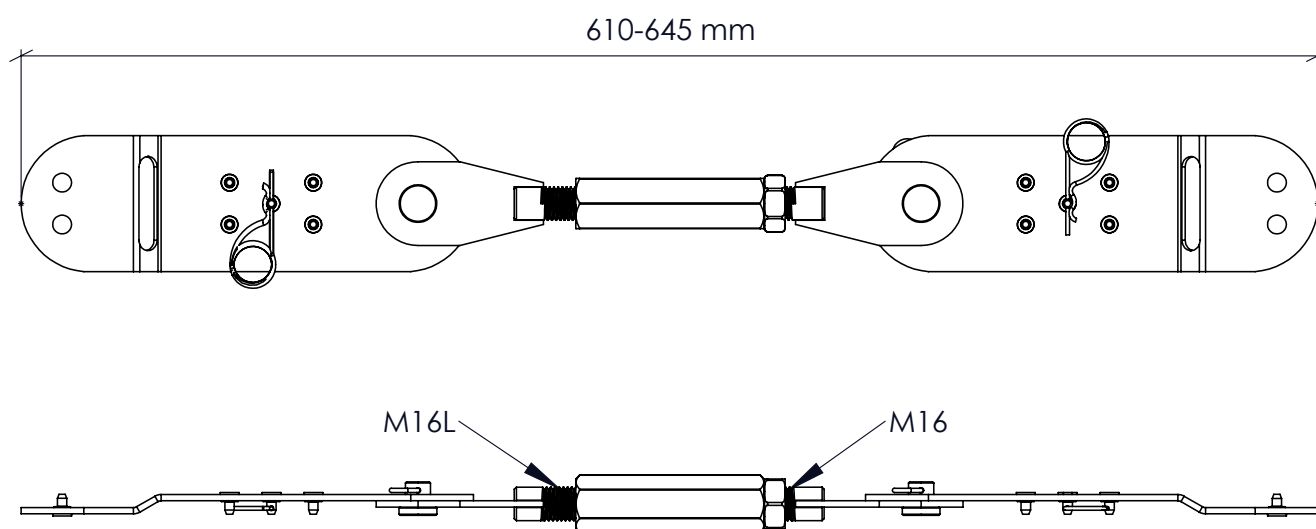
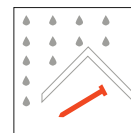


# FORTA® CLICK BÅNDSPÆNDER



Til vindgitterbånd: 40 mm  
Materiale: S250 GD + Z275MA iht. EN10346 og S355 og S250 iht. EN 10025  
Overfladebehandling: Elforzinket, min. 12 µm iht. EN 1995-1-1  
Anvendelsesklasse: 2



## FORTA® CLICK BÅNDSPÆNDER


Til vindgitterbånd (mm)	Regulerislængde (mm)	Antal splitter (stk.)	Vægt (kg)	Antal pr. karton (stk.)	Antal karton pr. palle (stk.)	ITW nr.	DB nr.
40	40	4	1,18	4	64	210238	2100044

# FORTA® CLICK BÅNDSPÆNDER



## ANVENDELSE:

- Samling og opstramning mellem to 40 mm Paslode vindgitterbånd.



## Monteringsvejledning

1. Forbered produktet ved at skrue båndspænderen ud i sin største længde.
2. Afkort bånd (mærk målet af på båndet og afkort hvor der er ét enkelt hul). De to bånd fastgøres i FORTA® CLICK beslagene med de medfølgende splitter.
3. Til sidst spændes båndspænderen indtil båndet er stramt ved hjælp af håndkraft eller med fastnøgle.

## OM FORTA®CLICK BÅNDSPÆNDER:

- Bruges til samling og opstramning af to 40 mm Paslode vindgitterbånd
- Båndspænderen kan som minimum overføre den regningsmæssige trækkræft, som Paslode 40 mm vindgitterbånd kan belastes med
- Simpel og værktøjsfri montering hvor vindgitterbånd fastgøres med en split
- Fingerskrue muliggør en enkel efterspænding og opstramning
- Til beskyttet udendørs brug

For yderligere information om montage, bæreevner og FORTA® CLICK produktsortimentet tag da et kig på [www.itwbyg.dk](http://www.itwbyg.dk) under FORTA® CLICK.