

illmod 600 og DAFA Flex 600™ fugebånd

Montagevejledning

Vi er glade for, at du har valgt at fuge med DAFA illmod 600 fugebånd eller DAFA Flex 600.

Produktet er enkelt, hurtigt og sikkert at montere, og hvis du følger nedenstående instruktioner, sikrer du, at det vandtætte og diffusionsåbne fugebånd holder lige så længe og ofte længere end andre fugeløsninger på markedet.

Skulle du få brug for hjælp, er du velkommen til at kontakte DAFA kundeservice på telefon +45 87 47 66 66.



illmod 600 fugebånd



1. Opmål længden på fugebåndet. Tilføj derefter 2-3 %.



2. Opmål derefter fugebredden. Det er vigtigt, at fugebåndet overholder dimensionerne i henhold til DAFAs dimensioneringstabel på bagsiden.



3. Der bortklippes 2 cm af båndet, da disse ikke ekspanderer (også i slutningen af båndet, når man kommer dertil).




4. Fugebåndet monteres lettest med spartel. Klæben skal vende mod vinduets ramme. Båndet skal være trukket 2 mm tilbage fra forkant af vinduesramme.



5. De 2-3 % overmål fordeles jævnt på længderetningen, og fugebåndet trykkes på plads mod karmen med spartlen.




6. Ved hjørnesamlinger gøres fugebåndet 'stumt' i enderne for at undgå sammentrækning i samlingerne. Det samme gør sig gældende for samlinger på længderetningen.



7. Ved hjørnesamlinger føres det lodrette stykke 1-2 mm forbi det vandrette stykke.



8. Det vandrette stykke fugebånd monteres og trykkes sammen med det lodrette stykke (jf. illu. 8).




9. Begge stykker fugebånd presses godt mod hinanden.



9A. Vi anbefaler max. 3° hældning ved solbænk.



10. Efter ekspansionen opnås en helt tæt fuge.



11. Rullen låses stramt med den selvklæbende låsetape (grøn eller blå) eller DAFAs fugebåndsklemme og opbevares vandret liggende ved ca. 19 °C. Derved undgår du at fugebåndet ekspanderer ved opbevaring.

VIGTIGT!

Montage skal ske mellem 2 plane trædeflater. Evt. fordybninger på karm (oftest PVC eller Træ/Alu) udlignes med en filler. Kontakt altid DAFAs kundeservice på telefon +45 87 47 66 66, hvis du er i tvivl.

NÅR FUGEBÅND ER I KONTAKT MED METALLER ELLER ALUINDDÆKNINGER

Ved montage af DAFAs fugebånd trækkes fugebåndet min. 3-5 mm tilbage i fugekonstruktionen, ligesom der dimensioneres i overstørrelse samt vælges min. 20 mm i dybde. Kontakt *altid* DAFAs kundeservice på telefon +45 87 47 66 66 for rådgivning samt byggepladsopstart.

VEDRØRENDE SUG PÅ FUGEBÅND I BYGGEPERIODEN.

Grundet indvendig undertryk i boligen, kan fugebåndet opfugte på bagsiden i byggeperioden. Når indvendig diffusionslukket fuge er etableret, vil denne opfugtning stoppe.

