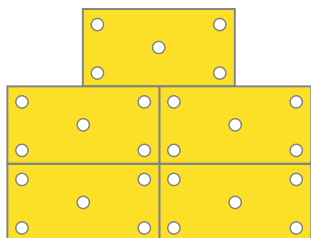


Placering af ankre

For at sikre at isoleringspladen er fastgjort optimalt anbefaler vi, at der minimum placeres et anker i hvert hjørne samt et anker midt på pladen.

Indbyrdes kantafstand:
Minimum 100 mm.



Antal af isoleringsankre, overslag:

Vi anbefaler at anvende 6 – 10 stk. pr. m².

Antallet af isoleringsankre afhænger af forskellige forhold, som fx afstand til kyst og andre huse, byggehøjde mv.

Vi foreslår, at du kontakter leverandøren af isoleringsmaterialet hvis du er i tvivl.

Pudsede overflader


Ved valg af produkter til pudsede overflader, som fx beton, mursten o.lign. facader, er det vigtigt, at produkterne har ETA-godkendelse. Men hvis der er tale om facader af pladematerialer eller træ og stål, er ETA-godkendelse ikke nødvendig.

ALLE Spit ISO produkterne er ETA-godkendt og er meget velegnede til pudsning af isolering.




Produkt-/monteringstyper

Monteringsguide på ISO N ved plan montering



Monteringsguide på ISO S ved undersænket montering



Spit ISO & ISO N er til plan montering.

Spit ISO S kan både monteres plant og undersænket. Ved undersænket montering kan man med stor fordel afslutte med en isoleringscap, således kuldebro minimeres.

Bemærk: Den store fordel ved ISO S er, at gevindet i hovedet på isoleringsdyblen og på nylonhovedet sikrer fastlåst montering uden risiko for adskillelse.

Spit Pulsa Insulfast

Anvendes til fastgørelse af facadeisolering. Spit Pulsa Insulfast og forbrugsvarer er **ikke** egnet til vandrette isoleringsopgaver.

