

HVIS DU VIL SPARTLE PROFESSIONELT! Hurtigere - Nemmere - Flottere

Et perfekt underlag er noget af det vigtigste, når en væg eller et loft skal males. Selv den mindste ujævnhed afsløres igennem filt og væv – især hvis lyset falder uheldigt.

Derfor bliver der også brugt meget tid og energi for at opnå et flot underlag.

Med Rulle og Bazookaspartel 627, Rullespartel Rulle og Ergospartel bliver det nu let og hurtigt at opnå et flot resultat. Selve spartelarbejdet udføres lige så let som malerarbejdet.



RULLE- OG BAZOOKASPARTEL 627 der er en specialudviklet spartelmasse, der er tilpasset til påføring med rulle. Anvendes til fuldspartling af lofter og vægge, hvor man ønsker at fjerne ujævnheder eller struktur inden videre malerbehandling. Spartlen leveres i en praktisk rullespand.



RULLESPARTEL RULLE er en speciel tilpasset rulle, der gør det let at påføre og fordele spartelmasse uden risiko for at spartelmassen sprøjter. På rullen kan der med fordel monteres et skaft, der gør påføringen endnu lettere, især hvis der er højt til loftet.

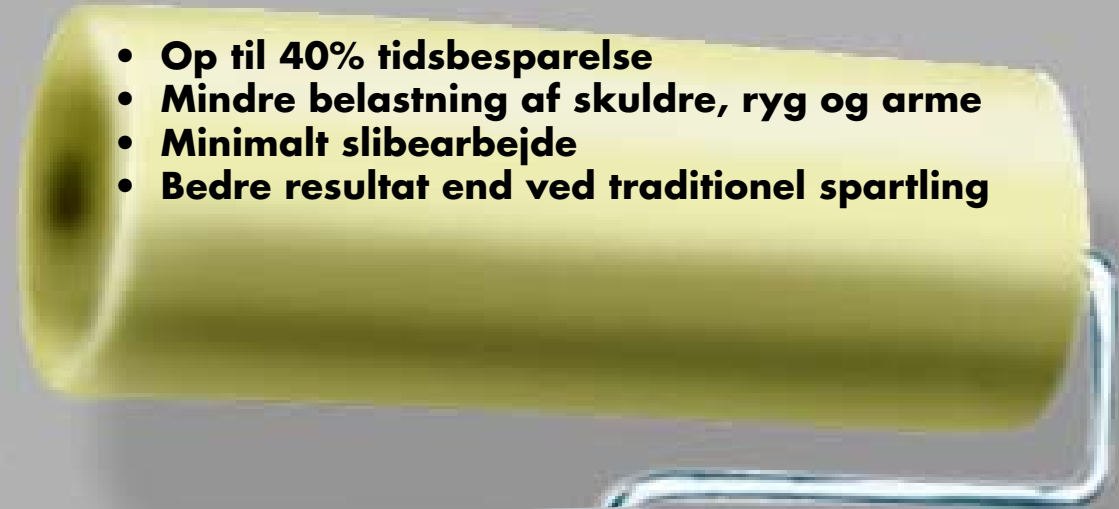


ERGOSPARTEL er en ergonomisk glittespartel, der fuldender spartelarbejdet. Spartlens brede håndgreb, giver mulighed for at man kan holde spartlen med begge hænder, hvilket gør at man har fuld kontrol over spartlen og ikke belaster kroppen på samme måde som ved traditionelle spartler. Ergospartlens afrundede kanter og let fleksible blad sikrer, at der ikke bliver synlige overgange i forbindelse med spartlingen, hvilket betyder minimalt slibearbejde.


RULLESPARTLING

Hurtigere - Nemmere - Flottere


- **Op til 40% tidsbesparelse**
- **Mindre belastning af skuldre, ryg og arme**
- **Minimalt slibearbejde**
- **Bedre resultat end ved traditionel spartling**



VI GIVER VÆGGEN DET GLATTE LAG...



1 Underlaget klargøres. Søm, skruer samt løstsiddende puds fjernes. Gipspladesamlinger og større huller spartles.



2 Rullespartel Rullen fugtes med vand og spartelmassen arbejdes godt ind i rullen.




7 Vinkler man spartlen fjernes spartelmassen fra væggen.



8 Ved længere pauser i arbejdet, kan Rullespartel Rullen opbevares i en plastpose, så den ikke tørrer ud.



3 Spartelmassen overføres let til rullen ved at "køre" rullen i spartelmassen.



4 Spartelmassen fordeles på væggen i den ønskede lagtykkelse mellem 0-2 mm.




9 Efter tørring slibes overfladen let.



10 Så blev der også tid til en pause...



5 Anvend Ergospartlen til at opnå den ønskede finish. Træk lodret – fra loftet og ned, samt fra gulv og op.



6 Hold spartlen plant med væggen. Derved fås den glatteste overflade, og efterlader al spartel på væggen, hvilket betyder minimalt slibearbejde.

Fokus på et godt resultat

De professionelle malere har stor fokus på at levere et spartelarbejde, der står mål med kundernes ønsker. Derfor har Malerfagets Oplysningsråd indført 4 kvalitetsniveauer: Q1, Q2, Q3 og Q4 som definerer de ønskede krav til overfladens udseende. For at opnå den højeste kvalitet, Q4, skal der bruges mere tid, men man opnår til gengæld et perfekt resultat.

Med Dana Rulle og Bazookaspartel 627, Rullespartel Rulle og Ergospartel er det muligt at opnå Q4-kvalitet på en væsentlig kortere tid.

For yderligere oplysninger henvises der til Produkt Information.