

SKALCEM MULTIPUDS

Egenskaber



MULTIPUDS hæfter, hvor almindelig mørtel falder af. MULTIPUDS er lige så let at arbejde med som traditionelle mørtler og hæfter på ethvert fast underlag. Dette gør den egnet som reparationsmørtel, også på malede overflader. MULTIPUDS har en stor fleksibilitet, som gør den egnet til både stærke og svage underlag.

MULTIPUDS

- Vandfast cementbaseret pudseprodukt.
- Til indendørs- og udendørs brug.
- Hærder uden svindrevner som tyndpuds.
- Hæfter på alle faste, rengjorte underlag.



1. Fliserne rengøres grundigt for snavs og fedt med Skalflex Grundrens



2. En tynd blanding MULTIPUDS spartles på flisen og udjævnes med en kost eller pensel



3. MULTIPUDS trækkes på i et jævnt lag med et stålbræt



4. Efter nogle minutter filtses overfladen ensartet og jævn med en let fugtet filtsesvamp




5. Før



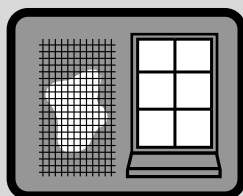
6. Efter

Tekniske data


Anvendelse:	Som reparationspuds på ethvert fast, rengjort underlag og til spartling af fliser før malerbehandling.
Opblanding:	Max. 1 liter vand pr. 5 kg MULTIPUDS. Ved større lagtykkelse reduceres vandmængden til ca. 0,7 l. vand pr. 5 kg MULTIPUDS.
Forbrug:	Afhængig af lagtykkelse. Ca. 1 kg/mm/m ²
Massefylde:	I løs vægt: 1,35 g/cm ³
Arbejdstemperatur:	Minimum døgntemperatur +5°C.
Oplagring:	Tørt.
Hærdeperiode:	28 dage ved 20°C.
Overmalbar:	Efter ca. en uge (kun indendørs).
Emballage:	5 kg og 15 kg spand



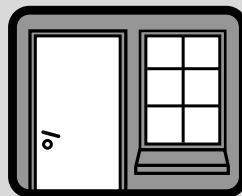
MULTIPUDS hæfter også på plastmaling.




Krakleret og dårlig puds sikres med Armérnet og MULTIPUDS.



MULTIPUDS til fuldfugning af tilbagelagte fuger.



MULTIPUDS til fugning omkring døre og vinduer.



MULTIPUDS til spartling af fliser før malerbehandling.

Påføring

Påfør MULTIPUDS med stålbræt eller spartel. Efter påføring skal MULTIPUDS tørre i nogle få minutter, før der filtses med svamp. Ved spartling af fliser påføres først et tyndt lag. Når første lag er hvidtør trækkes der et nyt lag på, og der filtses med svamp. Der bør forvandes før brugen for at opnå den bedste hærkning. For at opnå større fylde ved stor lagtykkelse kan der tilsættes 10 - 25% tørret kvartssand 0,4 - 0,8 mm.

Den færdige blanding skal anvendes inden 2 timer.

